

初期起動画面

Form1

閉じる

銘柄調査 | 銘柄リスト | DOW30リスト | S&P500リスト | OptionVolumeリスト | スクリーニング条件リスト

ブラウザ表示/非表示 | スクリーニング条件

全銘柄調査リスト | スクリーニング銘柄リスト

調査開始 | 調査停止 | 保存する | ファイルを開く

Symbol	Company	取扱市場	DOW30	SP500	株価	IV	Stock volume	Opt Volume	PBR	EPS	負債比率
--------	---------	------	-------	-------	----	----	--------------	------------	-----	-----	------

Symbol: market: ALL apply to: Basic Options Go! Symbol lookup

Services & Tools Account Services Services & Tools Historical Options Data News Knowledge Base Contact Us About Us Fri. Nov 20, 2015/close Print

Professional Services
Analysis Services
Rankers & Scanners
Data Download
Knowledge Base
EyesView
Education
IVolatility Webinars and Presentations
Blog
FAQ
Forum
Other Financial Resources

Join FREE

Already a member?

Username:

Password:

Remember me

Login

Login and proceed to step 2

[Forget your password? Click here](#)

Not a member yet?

IVolatility membership grants you **FREE immediate access** to several popular IV services and order from a variety of options analysis, trading tools and services provided by IVolatility.com and its partners.

Join FREE

Step 1 Login

Step 2 Login

各銘柄のデータを調査する(全銘柄調査リスト/スクリーニング銘柄リスト共通)

※全銘柄調査リストとスクリーニング銘柄リストの同時調査はできません

- (1) 「銘柄リスト」、「DOW30 リスト」、「S&P500 リスト」、「OptionVolume リスト」
が存在するかチェックする

銘柄調査 銘柄リスト DOW30リスト S&P500リスト OptionVolumeリスト スクリーニング条件リスト

ブラウザ表示/非表示 スクリーニング条件 検索

全銘柄調査リスト スクリーニング銘柄リスト

調査開始 調査停止 保存する ファイルを開く . . .

Symbol	Company	取扱市場	DOW30
--------	---------	------	-------

(2) 「IVolatility.com」へログインする

Form1

閉じる 保存する ファイルを開く 銘柄リストの読みが終了しました!

銘柄リスト | DOW30銘柄 | S&P500銘柄 | OptionVolume銘柄 | 検索条件銘柄

銘柄リスト読み 調査開始 調査停止 ブラウザ表示/非表示 検索条件

Symbol	Company	取扱市場	DOW30	SP500	株価	Implied Vola	Stock volume	Opt Volume	PBR	EPS	負債比率
FFC	Ellington Financial LLC	NYSE			0	0	0	0	0	0	0
SBDO	ALPS Medical Breakthrou...	NYSEArca			0	0	0	0	0	0	0
MCI	Babson Capital Corporate L...	NYSE			0	0	0	0	0	0	0
DARA	Biosciences Inc	NASDAQ			0	0	0	0	0	0	0
MEN	BlackRock MuniEnhanced ...	NYSE			0	0	0	0	0	0	0
MHN	BlackRock MuniHoldings N...	NYSE			0	0	0	0	0	0	0
MIY	BlackRock MuniYield Michi...	NYSE			0	0	0	0	0	0	0
CNTY	Century Casinos Inc	NASDAQ			0	0	0	0	0	0	0
USCR	Concrete Inc.	NASDAQ			0	0	0	0	0	0	0
ENSG	Ensign Group Inc.	NASDAQ			0	0	0	0	0	0	0
ITUB	Itau Unibanco Holding SA	NYSE			0	0	0	0	0	0	0
MHFI	McGraw Hill Financial Inc	NYSE			0	0	0	0	0	0	0
MDY	SPDR S&P MIDCAP 400	NYSEArca			0	0	0	0	0	0	0
VGZ	Vista Gold Corp.	NYSEAN			0	0	0	0	0	0	0
MHY	Western Asset Managed Hi...	NYSE			0	0	0	0	0	0	0
NWSA	(New) News Corporation Cl...	NASDAQ			0	0	0	0	0	0	0
NWS	(New) News Corporation Cl...	NASDAQ			0	0	0	0	0	0	0
FLWS	1-800-FLOWERS.COM INC.	NASDAQ			0	0	0	0	0	0	0
FCCY	1st Constitution Bancorp	NASDAQ			0	0	0	0	0	0	0
ZUMZ	2006 Zumiez Inc.	NASDAQ			0	0	0	0	0	0	0
VNET	21Vianet Group Inc	NASDAQ			0	0	0	0	0	0	0

Symbol: market: ALL apply to: Basic Options Got Symbol lookup

Services & Tools Account Services Services & Tools Historical Options Data News Knowledge Base Contact Us About Us Fri, Nov 20, 2015/close Print

Professional Services Join FREE Step 1 Step 2 Login Home Page

Analysis Services

Rankers & Scanners

Data Download

Knowledge Base

Overview

Education

IVolatility Webinars and Presentations

Blog

FAQ

Forum

Other Financial Resources

Username:

Password: Remember me

Login

Login and proceed to step 2

[Forgot your password? Click here](#)

Not a member yet?

IVolatility membership grants you **FREE immediate access** to several popular IV services and order from a variety of options analysis, trading tools and services provided by IVolatility.com and its partners.

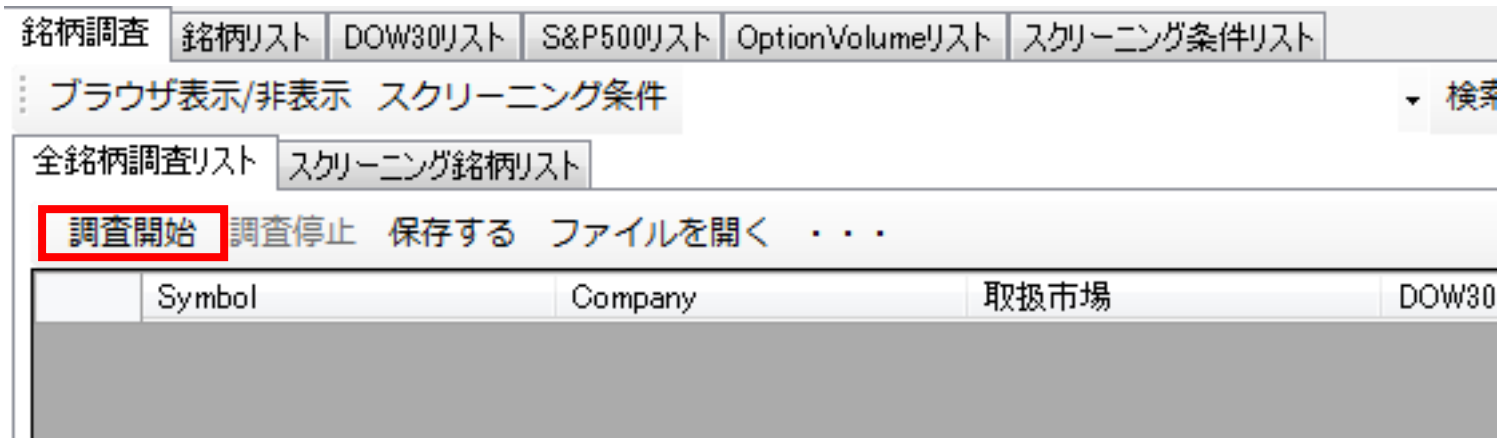
[Join FREE](#)

IVolatility.com | Account Services | Services & Tools | Forum | Overview | Blog | FAQ | Awards | Other Financial Resources | Search

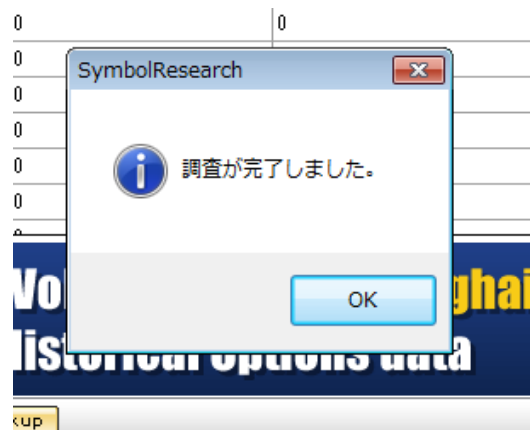
© 2014 Copyright IVolatility.com All rights reserved. [Privacy Statement](#), [Disclaimer](#), [Security](#)

Google Site Stats - [send feedback](#)

(3) 「調査開始」ボタンをクリックする

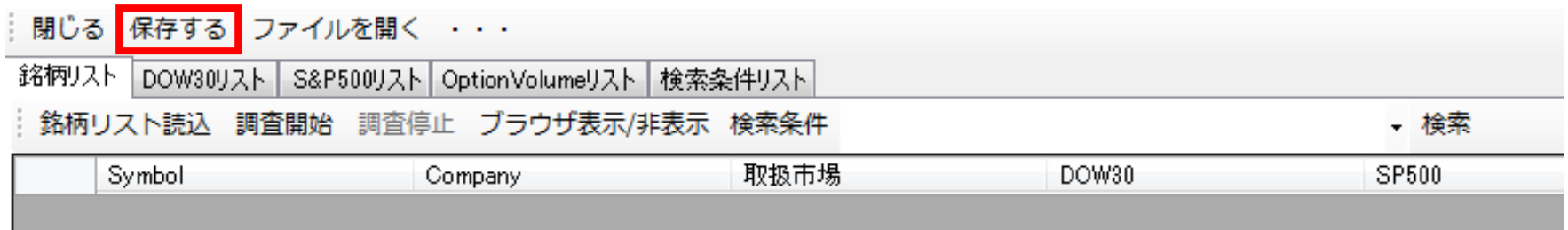


(4) メッセージ表示まで待機する

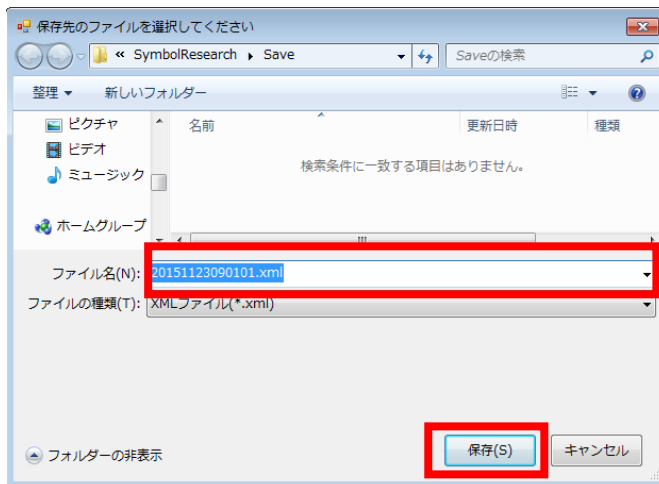


データを保存する(全銘柄調査リスト/スクリーニング銘柄リスト共通)

(1) 「保存する」ボタンをクリックする

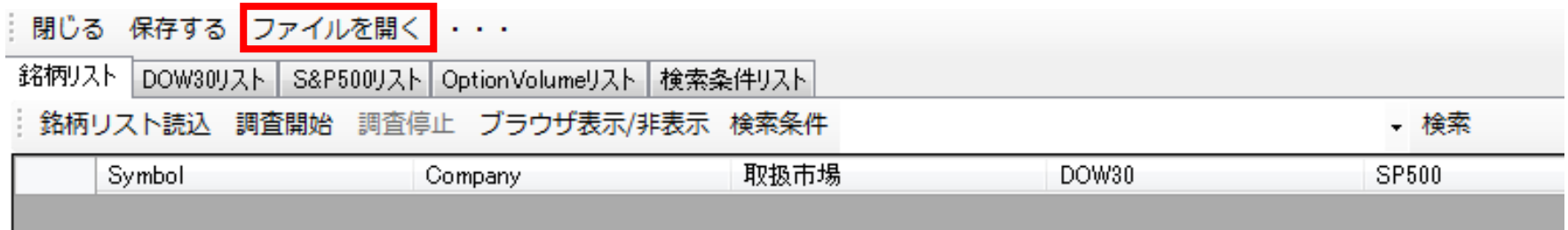


(2) 「ファイル名」を入力して「保存ボタン」をクリックする

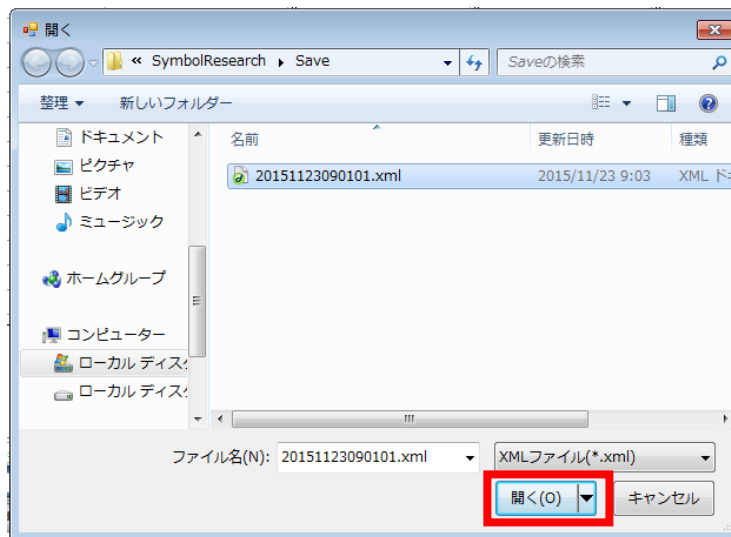


保存したデータを開く(全銘柄調査リスト/スクリーニング銘柄リスト共通)

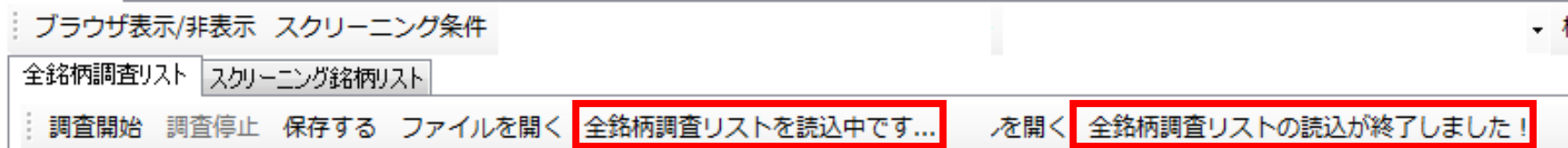
(1) 「ファイルを開く」ボタンをクリックする



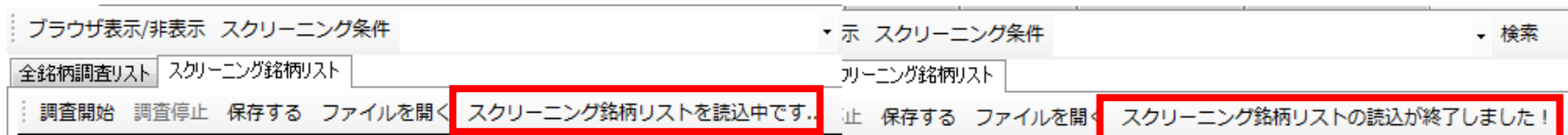
(2) ファイルを選択して「開く」ボタンをクリックする



↓ 全銘柄調査リストファイル読込中と読込終了時の画像 ↓



↓ スクリーニング銘柄リストファイル読込中と読込終了時の画像 ↓



銘柄データの絞り込み機能について

※全銘柄を調査しながらスクリーニングすることができます

※全銘柄調査リストからスクリーニングします

	Symbol	Company	取扱市場	DOW30	SP500	株価	IV
▶	EFC	Ellington Financial LL...	NYSE			17.91	-1
	SBIO	ALPS Medical Breakt...	NYSEArca			31.76	-1
	MCI	Babson Capital Corp...	NYSE			17.22	-1
	DARA	Biosciences Inc	NASDAQ			0.91	-1
	MEN	BlackRock MuniEnha...	NYSE			11.49	-1
	MHN	BlackRock MuniHoldi...	NYSE			14.09	-1
	MIY	BlackRock MuniYield...	NYSE			13.50	-1

銘柄調査 | 銘柄リスト | DOW30リスト | S&P500リスト | OptionVolumeリスト | スクリーニング条件リスト

ブラウザ表示/非表示 | スクリーニング条件 | 検索

全銘柄調査リスト | スクリーニング銘柄リスト

調査開始 | 調査停止 | 保存する | ファイル

Symbol	Compan

[株価]>5

[株価]>0

[株価]=>0

[株価]>=5

[株価]>=5AND[株価]<=50

[株価]>=5AND[株価]<=50AND[負債比率]>30

[株価]>=5AND[株価]<=50AND[取扱市場]='NYS

[株価]>=5AND[株価]<=50

[株価]>=5AND[株価]<=50AND[SP500]='●'

例

株価が 5 より上の場合

[株価]>5

株価が 5 以上、50 以下の場合

[株価]>=5AND[株価]<=50

株価が 5 以上、50 以下で負債比率が 30 より上

[株価]>=5AND[株価]<=50AND[負債比率]>30

株価が 5 以上、50 以下で取扱市場が NYSE

[株価]>=5AND[株価]<=50AND[取扱市場]=' NYSE'

株価が 5 以上、50 以下で取扱市場が NYSE で DOW30 リストに入ってる

[株価]>=5AND[株価]<=50AND[取扱市場]=' NYSE' AND[DOW30]=' ●'